


L'accidentalité routière en Île-de-France

Baromètre du mois de mai 2019

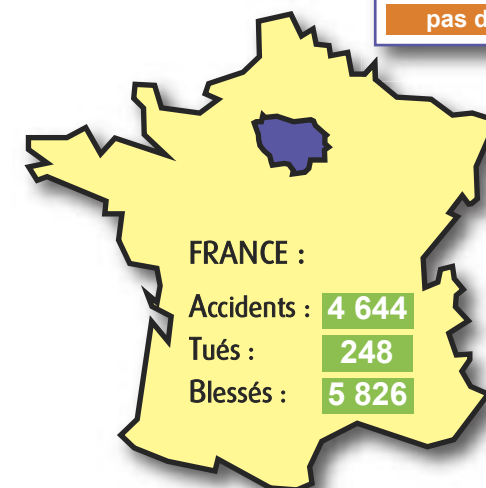
Données provisoires (issues des remontées rapides et données consolidés)
comparées aux données définitives de 2018

**SÉCURITÉ ROUTIÈRE
TOUS RESPONSABLES**

Bilan régional du mois	Accidents corporels	Personnes tuées à trente jours	Blessés :	dont blessés hospitalisés (estimation)
Mai 2019 (provisoires rapides)	1 494	18	1 762	317*
Mai 2018 (chiffres définitifs)	1 570	27	1 893	370
Différences 2019 / 2018	- 76	- 9	- 131	- 53
Évolutions 2019 / 2018	- 4,8 %	- 33,3 %	- 6,9 %	- 14,3 %
Évolutions "France" 2019 / 2018	- 4,7 %	- 7,5 %	- 6,9 %	données incomplètes



en diminution
en augmentation
pas d'évolution

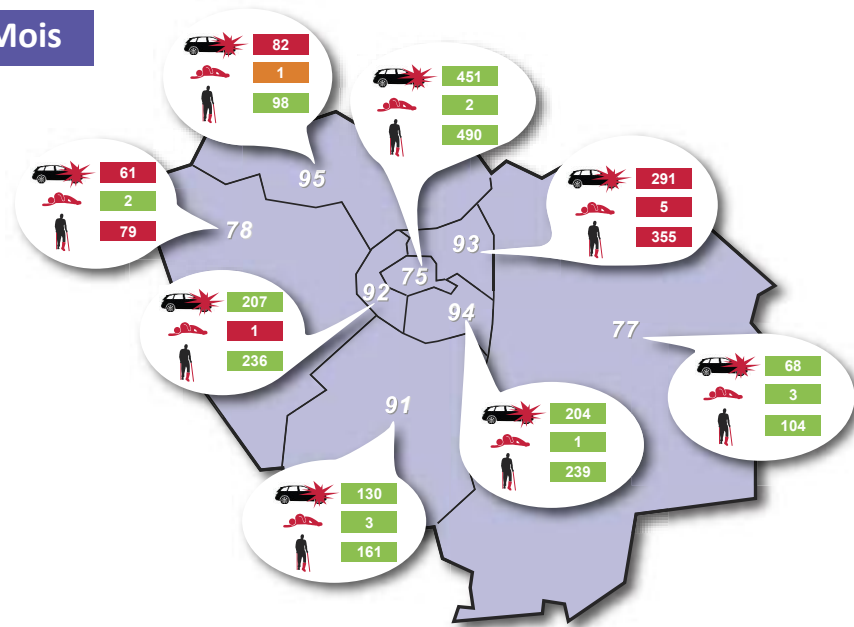


* Nombre de blessés hospitalisés estimé par l'application d'un coefficient 0,18 au nombre de blessés.

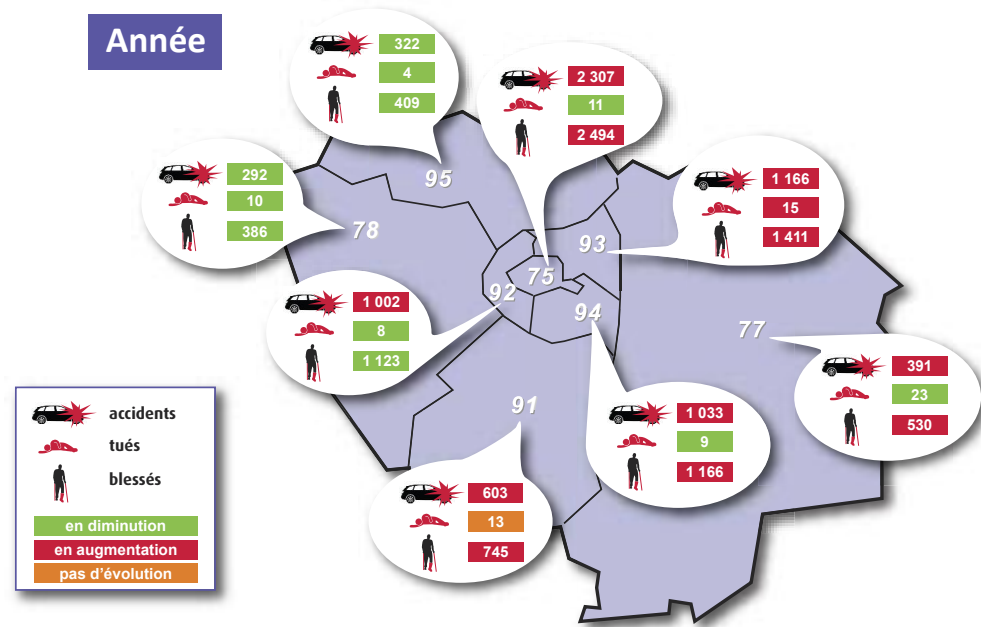
AVERTISSEMENT : les données présentées dans ce baromètre sont issues du système dit des « remontées rapides ATB » (A pour accidents corporels de la circulation routière, T pour personnes décédées dans les 30 jours suivant l'accident, B pour victimes non décédées) suivi par les forces de police et de gendarmerie. Fournies en début du mois suivant le mois considéré, elles correspondent donc à des estimations provisoires, moins consolidées que les données définitives qui font l'objet d'un Bulletin d'Analyse d'Accident Corporel renseigné par les forces de l'ordre. Elles sont comparées aux données consolidées de l'année précédente ou de la période plurimensuelle équivalente puis elles sont comparées aux données définitives lorsque celles-ci sont disponibles (fin du 1^{er} semestre).

Bilans départementaux (ATB) du mois

Mois



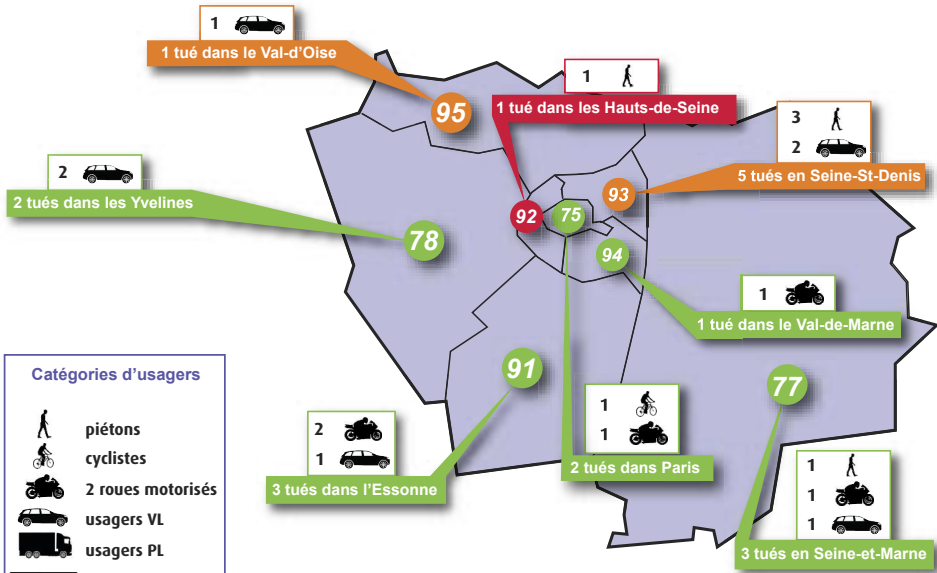
Année



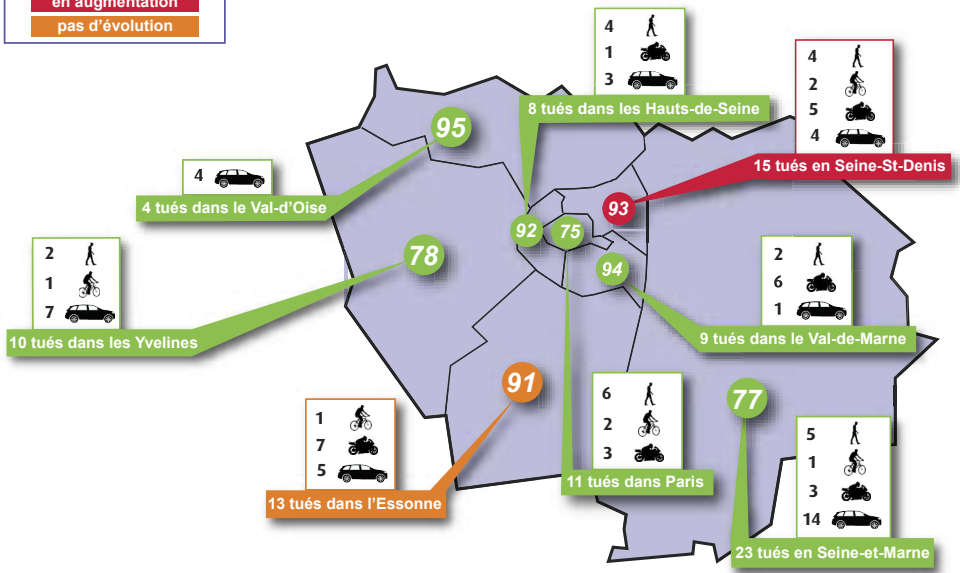
Bilan régional de l'année

	Janvier (données consolidées)	Février (données consolidées)	Mars (données consolidées)	Avril (remontées rapides)	Mai (remontées rapides)	Jun	Juillet	Août	Septembre	Octobre	Novembre	Décembre	Cumul 2019	Cumul 2018	Différence 2019 / 2018	Evolution 2019 / 2018	Evolution France 2019 / 2018
Accidents	1 336	1 318	1 482	1 486	1 494								7 116	6 757	+ 359	+ 5,3 %	+ 2,4 %
Tués	16	17	21	21	18								93	122	- 29	- 23,8 %	- 0,7 %
Blessés	1 541	1 492	1 747	1 749	1 762								8 291	8 090	+ 201	+ 2,5 %	+ 1,5 %
Blessés hospitalisés	277*	269*	314*	315*	317*								1 492*	1 539	- 47	- 3,1 %	données incomplètes

Usagers tués selon la catégorie d'âge et le mode de transport



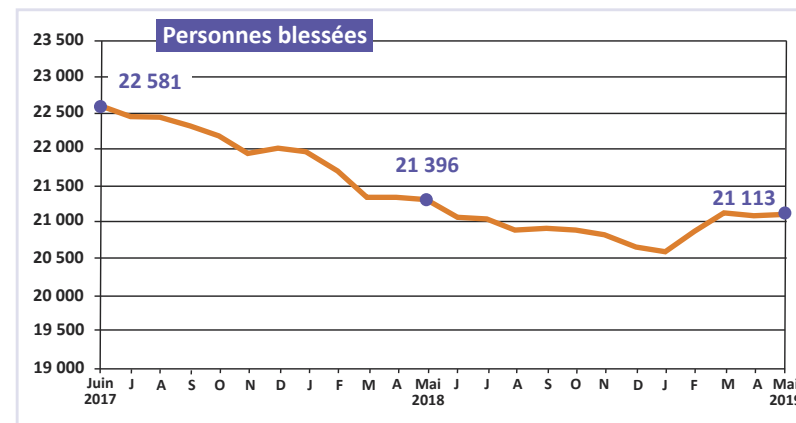
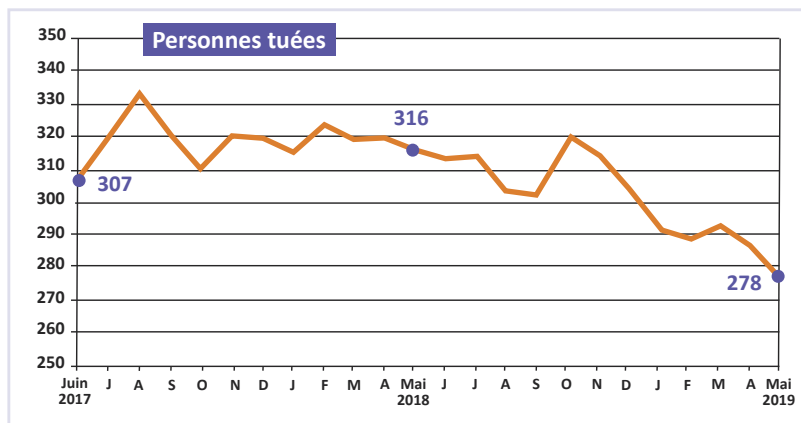
Mois	0	15	18	25	45	65	Âge indéterminé	Total mois	Part en %	Différence 2019 / 2018
	- 14 ans	ans	ans	ans	ans	ans et plus				
			1	1	1	1	1	5	28 %	-2
				1				1	5 %	-2
			3	1	1			5	28 %	-7
			3		3	1		7	39 %	+3
								0	0 %	-1
								0	0 %	0
Autres usagers								0	0 %	0
Total mois 2019	0	0	7	3	5	2	1	18		-9
Part (en %)	0 %	0 %	39 %	17 %	28 %	11 %	5 %		100 %	



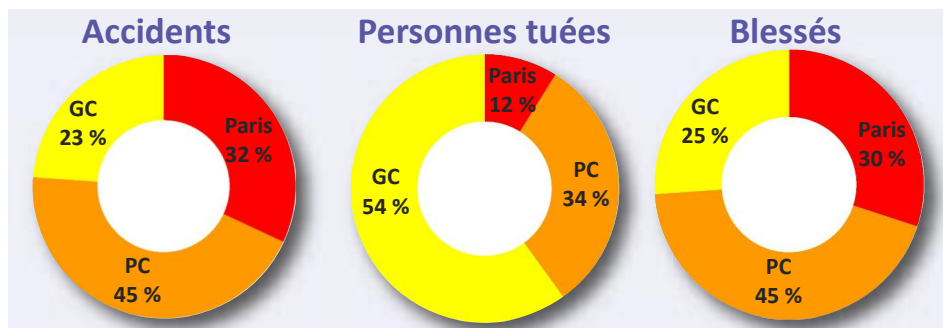
Année	0	15	18	25	45	65	Âge indéterminé	Total année	Part en %	Différence 2019 / 2018
	- 14 ans	ans	ans	ans	ans	ans et plus				
	1		4	6	2	8	2	23	25 %	-13
				1	4	2		7	7 %	-1
			5	17	3			25	27 %	-14
		1	12	10	12	3		38	41 %	+1
								0	0 %	-2
								0	0 %	0
Autres usagers								0	0 %	0
Total année 2019	1	1	21	34	21	13	2	93		-29
Part (en %)	1 %	1 %	23 %	37 %	23 %	13 %	2 %		100 %	

Bilan de l'année glissante	Accidents corporels	Personnes tuées à trente jours	Blessés :	dont blessés hospitalisés (estimation)
Juin 2018* / Mai 2019*	17 806	278	21 113	3 189*
Juin 2017 / Mai 2018	17 792	316	21 396	4 177
Différences 2019 / 2018	+ 14	- 38	- 283	- 988
Évolutions 2019 / 2018	+ 0,1 %	- 12,0 %	- 1,3 %	- 23,7 %
Évolutions France 2019 / 2018	- 0,2 %	- 4,1 %	- 0,9 %	données incomplètes

Évolution du nombre de personnes tuées et blessées (cumul sur 12 mois)



Répartition «Paris, petite couronne, grande couronne» (cumul 2019 en %)



Direction régionale et interdépartementale de l'Équipement
et de l'Aménagement d'Île-de-France
21/23 rue Miollis
75732 PARIS cedex 15
téléphone : 01 40 61 80 80 - télécopie : 01 40 61 85 85

Direction régionale et interdépartementale de l'Équipement
et de l'Aménagement d'Île-de-France

www.driea.ile-de-france.developpement-durable.gouv.fr