

# L'accidentalité routière en Île-de-France

## Baromètre du mois de mai 2020


(période de confinement)

Données provisoires (issues des remontées rapides et bilans consolidés)  
comparées aux données définitives de 2019

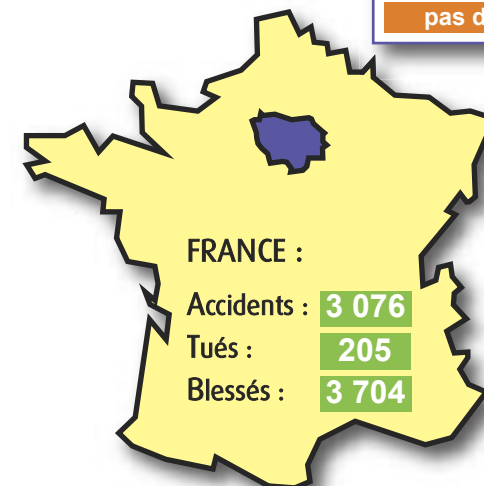
Bilan régional du mois	Accidents corporels	Personnes tuées à trente jours	Blessés :	dont blessés hospitalisés (estimation)
Mai 2020 (provisoires rapides)	915	28	1 053	190*
Mai 2019 (chiffres définitifs)	1 506	18	1 805	179
Différences 2020 /2019	- 591	+ 10	- 752	+ 11
Évolutions 2020 /2019	- 39,2 %	+ 55,6 %	- 41,7 %	+ 6,1 %
Évolutions "France" 2020 /2019	- 34,0 %	- 15,6 %	- 36,7 %	données incomplètes

\* Nombre de blessés hospitalisés estimé par l'application d'un coefficient 0,20 au nombre de blessés.

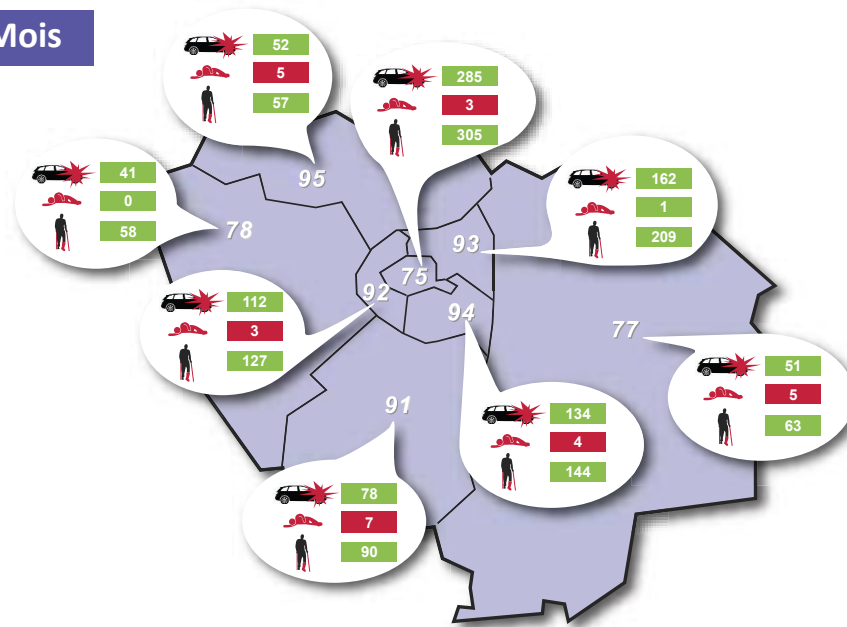
AVERTISSEMENT : les données présentées dans ce baromètre sont issues du système dit des « remontées rapides ATB » (A pour accidents corporels de la circulation routière, T pour personnes décédées dans les 30 jours suivant l'accident, B pour victimes non décédées) suivi par les forces de police et de gendarmerie. Fournies en début du mois suivant le mois considéré, elles correspondent donc à des estimations provisoires, moins consolidées que les données définitives qui font l'objet d'un Bulletin d'Analyse d'Accident Corporel renseigné par les forces de l'ordre. Elles sont comparées aux données consolidées de l'année précédente ou de la période plurimensuelle équivalente puis elles sont comparées aux données définitives lorsque celles-ci sont disponibles (fin du 1<sup>er</sup> semestre).



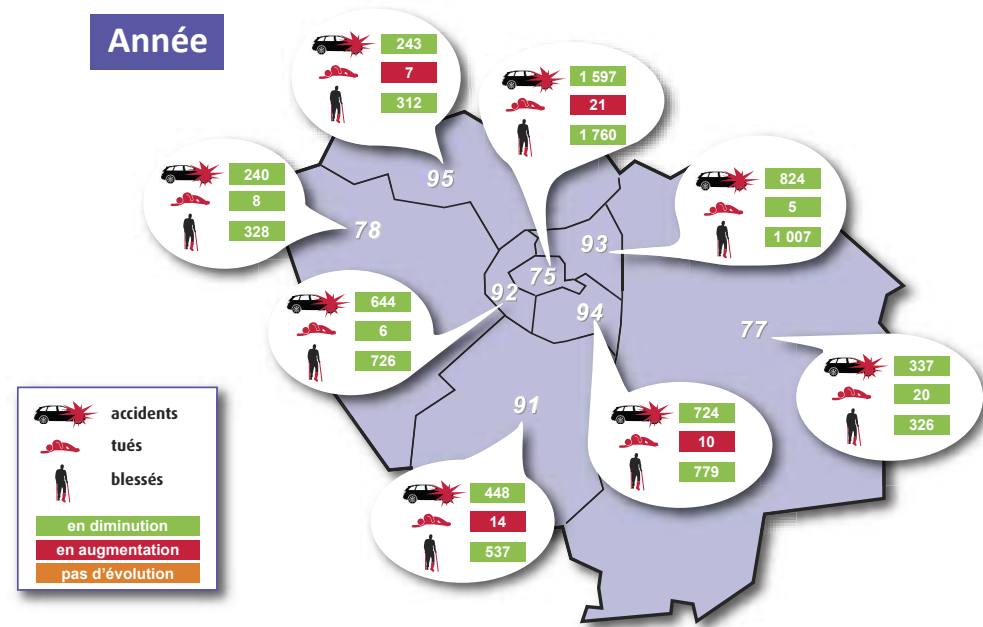
en diminution  
en augmentation  
pas d'évolution



## Mois



## Année

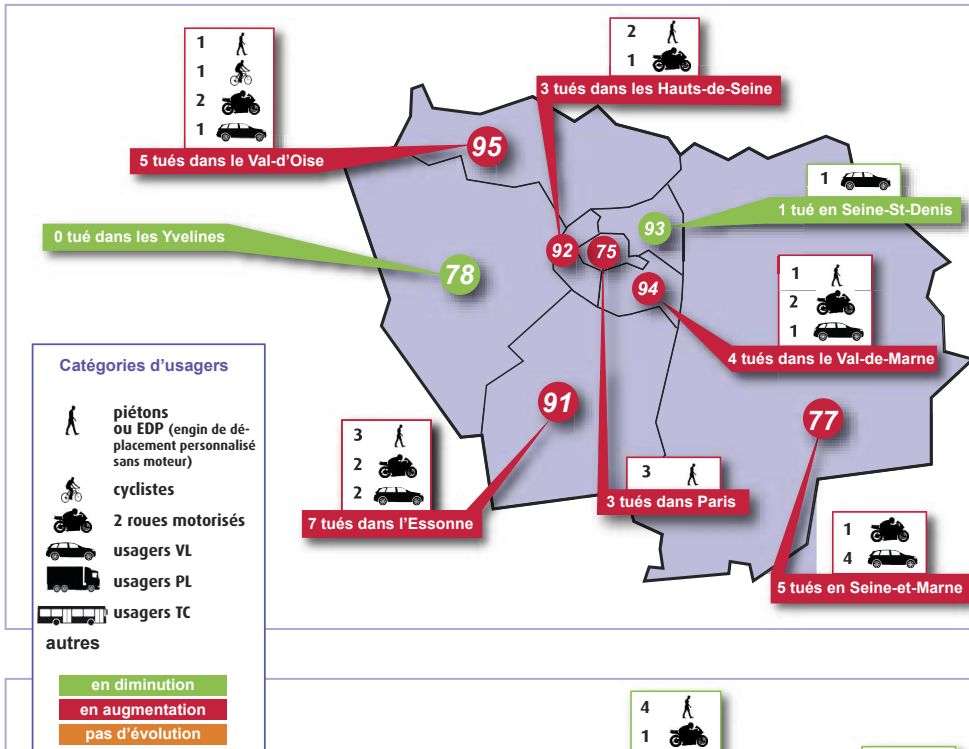


accidents  
 tués  
 blessés

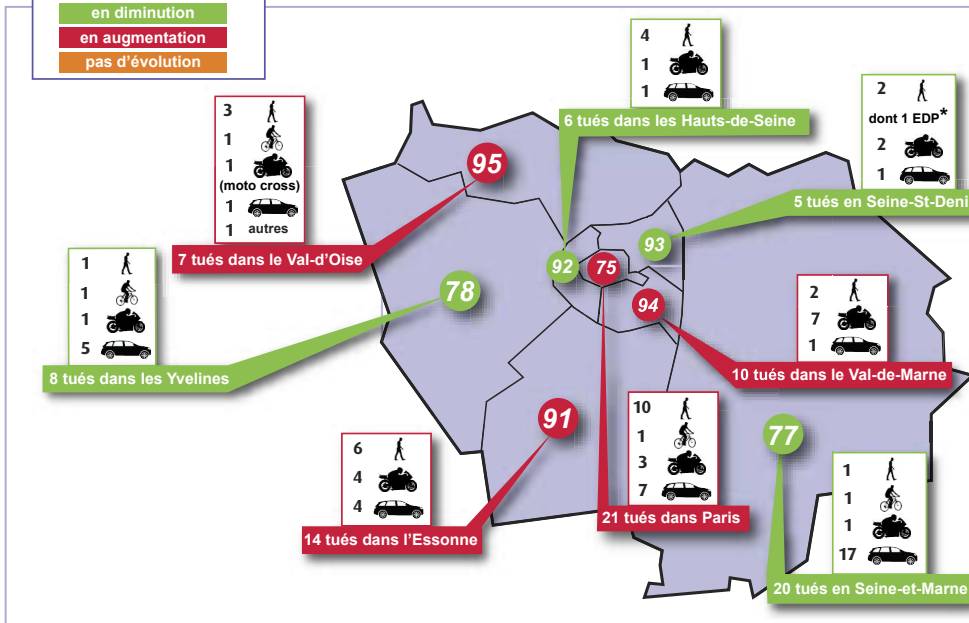
  en diminution  
  en augmentation  
  pas d'évolution

# Bilan régional de l'année

	Janvier (données consolidées)	Février (données consolidées)	Mars (données consolidées)	Avril (remontées rapides)	Mai (remontées rapides)	Jun	Juillet	Août	Septembre	Octobre	Novembre	Décembre	Cumul 2020	Cumul 2019	Différence 2020 /2019	Evolution 2020 /2019	Evolution France 2020 /2019
Accidents	1 621	1 294	912	315	915								5 057	7 064	- 2 007	- 28,4 %	- 30,4 %
Tués	28	18	13	4	28								91	94	- 3	- 3,2 %	- 23,0 %
Blessés	1 884	1 551	920	367	1 053								5 775	8 399	- 2 624	- 31,2 %	- 31,4 %
Blessés hospitalisés	339*	279*	165*	66*	190*								1 039*	908	+ 131	+ 14,4 %	données incomplètes



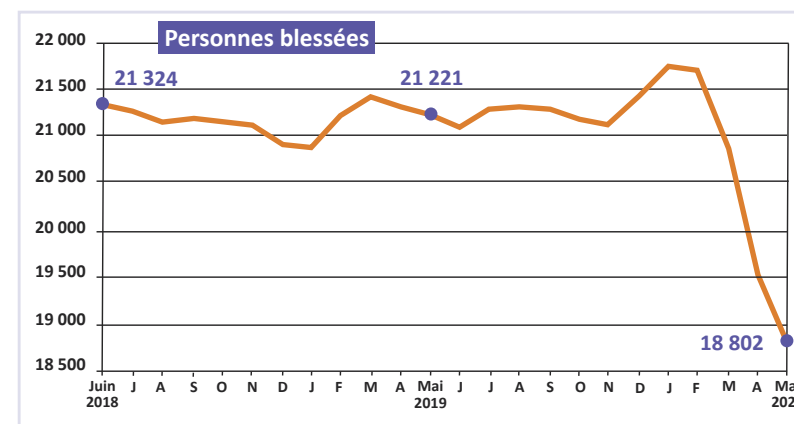
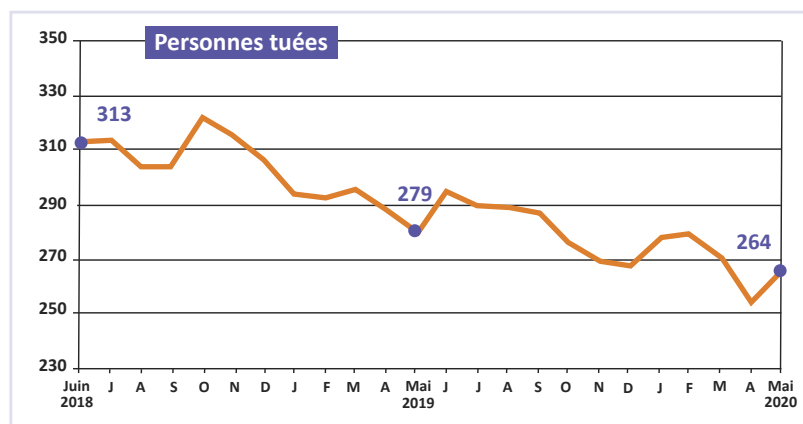
Mois	0-14 ans	15-17 ans	18-24 ans	25-44 ans	45-64 ans	65 ans et plus	Âge indéterminé	Total mois	Part en %	Différence 2020 / 2019
ou EDP*			2		3	4	1	10	35 %	+3
				1				1	4 %	0
			3	3	1			7	25 %	+2
	1		3	1	2	2		9	32 %	+5
Autres usagers			1					1	4 %	0
<b>Total mois 2020</b>	<b>1</b>	<b>0</b>	<b>9</b>	<b>5</b>	<b>6</b>	<b>6</b>	<b>1</b>	<b>28</b>		<b>+10</b>
Part (en %)	4 %	0 %	32 %	18 %	21 %	21 %	4 %		100 %	



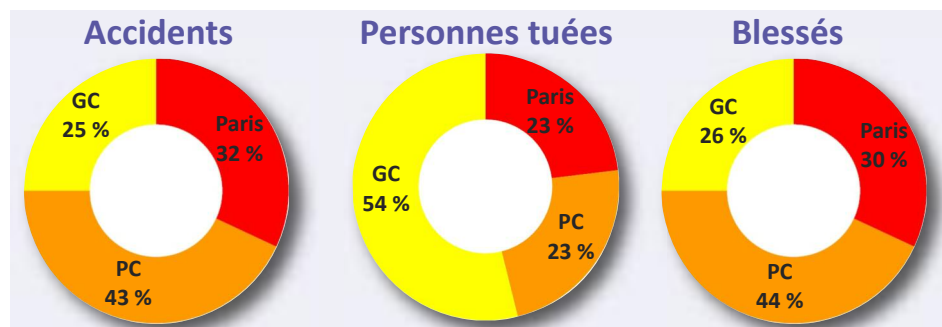
Année	0-14 ans	15-17 ans	18-24 ans	25-44 ans	45-64 ans	65 ans et plus	Âge indéterminé	Total année	Part en %	Différence 2020 / 2019
ou EDP*	1		3	4*	6	13	2	29	32 %	+4
	1			2	1			4	4 %	-3
			10	7	3			20	22 %	-6
	1		8	11	9	8		37	41 %	+1
Autres usagers			1					1	1 %	+1
<b>Total année 2020</b>	<b>3</b>	<b>0</b>	<b>22</b>	<b>24</b>	<b>19</b>	<b>21</b>	<b>2</b>	<b>91</b>		<b>-3</b>
Part (en %)	3 %	0 %	24 %	27 %	21 %	23 %	2 %		100 %	

Bilan de l'année glissante	Accidents corporels	Personnes tuées à trente jours	Blessés :	dont blessés hospitalisés (estimation)
Juin 2019* / Mai 2020*	15 822	264	18 802	2 390*
Juin 2018 / Mai 2019	17 754	279	21 221	2 605
Différences 2020 / 2019	- 1 932	- 15	- 2 419	- 215
Évolutions 2020 / 2019	- 10,9 %	- 5,4 %	- 11,4 %	- 8,3 %
Évolutions France 2020 / 2019	- 12,0 %	- 8,6 %	- 11,4 %	données incomplètes

### Évolution du nombre de personnes tuées et blessées (cumul sur 12 mois)



### Répartition «Paris, petite couronne, grande couronne» (cumul 2020 en %)



Direction régionale et interdépartementale de l'Équipement  
et de l'Aménagement d'Île-de-France  
21/23 rue Miollis  
75732 PARIS cedex 15  
téléphone : 01 40 61 80 80 - télécopie : 01 40 61 85 85

Direction régionale et interdépartementale de l'Équipement  
et de l'Aménagement d'Île-de-France

[www.driea.ile-de-france.developpement-durable.gouv.fr](http://www.driea.ile-de-france.developpement-durable.gouv.fr)